



# INFORMATIVO TÉCNICO

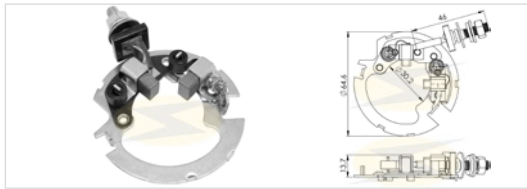
## Technical Information

Suporte Técnico +55 47 9 9927-9606

### PORTA - ESCOVAS | Para Motor de Partida - Motos

Brush holders for Starters - Motorcycle

#### Honda Equivalente



#### UF - 9.901/2 2 escovas / brushes


Especificações / Features: **12V**, Escova / Brush: 6 x 10 x 13,5 mm (L x A x C / W x H x L)

Equivalente: 31206

Partida / Starter: 901QTY1M9T11

Aplicação / Application: **HONDA:** CBX AERO 150, CBX 200, CG TITAN 125, NX 150, NX 200, SAHARA 350, XR 200

#### Honda / Yamaha Equivalente



#### UF - 9.902/4 4 escovas / brushes

Especificações / Features: **12V**, Escova / Brush: 5 x 10 x 12,5 mm (L x A x C / W x H x L)

Base 1mm menor que UF-9.904/4 / Base 1mm smaller than UF-9.904/4

Equivalente: 31206 MMS 008, IVJ 81844 000, **YAMAHA:** 6M6-81840-10

Partida / Starter: 31200MJO006, ZUG 8184000

Aplicação / Application: **HONDA:** HONDA 750 - REPARO 31201 ICG7 000, **YAMAHA:** TENERÉ 1 FAROL - REP. 3 AJ 81801 00, XV 250 - VIRAGO, YBR, JET-SKI / WATER CRAFT (TODA LINHA / ALL LINE WAVE RUNNER)

#### Yamaha Equivalente



#### UF - 9.903/2 2 escovas / brushes

Especificações / Features: **12V**, Escova / Brush: 6 x 9,5 x 10 mm (L x A x C / W x H x L)

Equivalente: \_\_\_\_\_

Partida / Starter: \_\_\_\_\_

Aplicação / Application: **YAMAHA:** YBR

#### Kawasaki Equivalente



#### UF - 9.904/4 4 escovas / brushes

Especificações / Features: **12V**, Escova / Brush: 5 x 10 x 12,5 mm (L x A x C / W x H x L)

Base 1mm maior que UF-9.902/4 / Base 1mm bigger than UF-9.902/4

Equivalente: \_\_\_\_\_

Partida / Starter: \_\_\_\_\_

Aplicação / Application: **KAWASAKI:** JET-SKI / WATER CRAFT, MOTO 900 / 1100 CC, **YAMAHA:** XT 600, **HONDA:** SHADOW

**Honda** Equivalente

**UF-9.905/2** 2 escovas / brushes

**Especificações / Features:** 12V, Escova / Brush: 6 x 7,5 x 8 mm (L x A x C / W x H x L)



**Equivalente:** 9 390 083 018

**Partida / Starter:** \_\_\_\_\_

**Aplicação / Application:** HONDA: CG 150

**Honda** Equivalente

**UF-9.906/2** 2 escovas / brushes

**Especificações / Features:** 12V, Escova / Brush: 6 x 7,5 x 8 mm (L x A x C / W x H x L)



**Equivalente:** \_\_\_\_\_

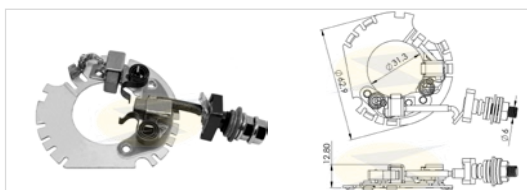
**Partida / Starter:** \_\_\_\_\_

**Aplicação / Application:** HONDA: BIZ 100

**Nippondenso** Equivalente

**UF-9.907/2** 2 escovas / brushes

**Especificações / Features:** 12V, Escova / Brush: 6 x 9 x 12 mm (L x A x C / W x H x L)



**Equivalente:** 028510-0632

**Partida / Starter:** NIPPONDENSO 028000-9281, 028000-8410, 128000-2760, 128000-4242, 128000-4630, 128000-4861, 128000-5142, 228000-2780, 228000-4550, 228000-4560

**Aplicação / Application:** BOMBARDIER SEA-DOO: JET SKI / WATER CRAFT, KAWASAKI

**Diversos** Equivalente

**UF-9.908/4** 2 escovas / brushes

**Especificações / Features:** 12V, Escova / Brush: 4/8x10x13 mm (L x A x C / W x H x L)



**Equivalente:** \_\_\_\_\_

**Partida / Starter:** 420888995

**Aplicação / Application:** SEA-DOO / BOMBARDIER: JET-SKI / WATERCRAFT, API MARINE, ARCO, MALLORY: 915027, MERCURY MARINE, REMY SMALL MOTOR: RS41040, SIERRA MARINE: 18-5610, SPIDER MARINE: 5736, UNITED TECHNOLOGIES, MERCURY / YAMAHA / MARINER: MOTORES DE POPA / OUTBOARD MOTORS (25-300HP)

**CONHEÇA NOSSO CATÁLOGO ON-LINE! UNIFAP.com.br**  
*View our on-line catalog! UNIFAP.com.br*

Moderno, ágil, objetivo, dinâmico e intuitivo.

Isso para oferecer mais praticidade para você encontrar todas as informações necessárias e produtos que precisa.

Modern, agile, objective, dynamic and intuitive.

This to offer more convenience for you to find all the necessary information and products you need.